

bebesit

MANUAL DE INSTRUCCIONES

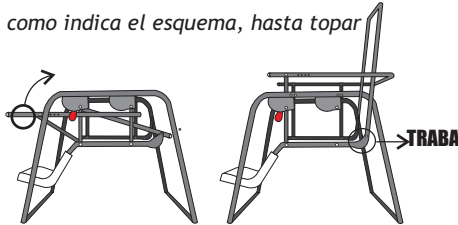
Bebesit, con su modelo de sillamaca, te propone una manera cómoda y segura para alimentar tu bebé.
Estructura de caño reforzada. Respaldo regulable, amplia bandeja plástica regulable. Asiento y respaldo tapizados en PVC

6140

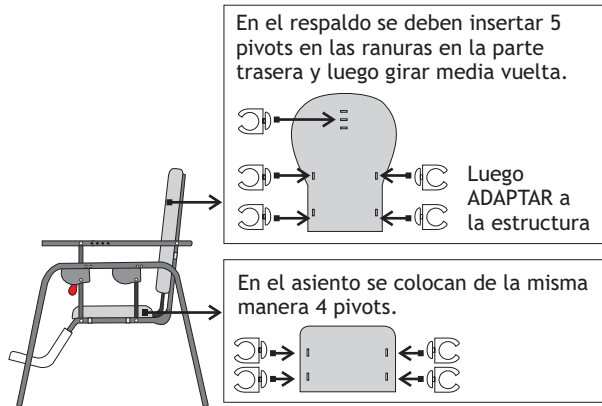
Sillamaca

INSTRUCCIONES DE ARMADO

- 1** Para abrir la silla, primero se debe armar la estructura:
Eleva el caño, como indica el esquema, hasta topa con la traba.

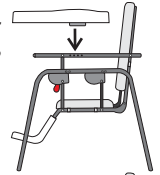


- 2** Luego colocar el respaldo y el asiento en la estructura de caño de la siguiente manera:

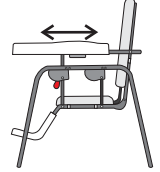


Para cambiar la altura del respaldo, se debe destrabar el mismo de la estructura de caño y quitar el pivot de la parte trasera del respaldo, colocándolo en otra de las perforaciones. Luego volver a enganchar el pivot y el asiento.

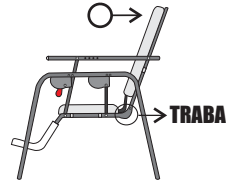
- 3** Para colocar la bandeja, se debe hacer coincidir la trabas (ubicadas debajo de la bandeja) con las perforaciones del caño lateral de la estructura.



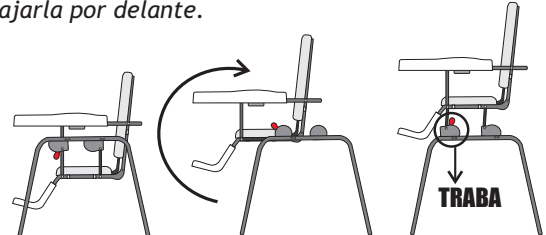
Para regular la posición de la bandeja, presionar las trabas inferiores hacia afuera y cambiar la posición de la bandeja. Asegúrese de que la misma quede bien trabada.



- 4** Para reclinar el respaldo, soltar la traba ubicada en la parte trasera de la silla y empujar el respaldo.



- 5** Para elevar la silla, rotarla por delante hasta arriba. Al llegar a la parte superior fijar la silla con las trabas ubicadas en los caños laterales. Para convertirla en hamaca, soltar las trabas y bajarla por delante.



GARANTÍA Y SERVICIO TÉCNICO

ARGENTRADE SRL garantiza al comprador de los productos bebesit el correcto funcionamiento por el término de 6 (seis) meses.

La Garantía bebesit cubre todo defecto o falla que pudiera producirse en el producto como consecuencia de partes estructurales que demuestren haber resultado defectuosas durante los primeros 6 (seis) meses a partir de la fecha de compra.

Quedan excluidas de la Garantía: el tapizado (colchoneta, cubre-pies, toldo o capota y porta-objetos) y todas las partes de tela. Tampoco se incluyen las partes y/o accesorios que se deterioren por desgaste normal, uso indebido, maltrato o daño intencional.

PARA HACER EFECTIVA DICHA GARANTÍA ES ABSOLUTAMENTE IMPRESCINDIBLE EXHIBIR LA FACTURA DE COMPRA DEL PRODUCTO.

PRECAUCIONES

No dejar solo al bebé hasta no completar el armado de la silla, asegurando cada traba antes de ser utilizada.

USAR SIEMPRE EL CINTURÓN DE SEGURIDAD. MANTENER LA BOLSA PLÁSTICA FUERA DEL ALCANCE DEL BEBÉ.

MANTENIMIENTO

Para la limpieza, usar una esponja con agua tibia y jabón suave y secarlo con un paño limpio.

En caso de necesitar repuestos o asesoramiento, dirigirse a: ARGENTRADE SRL
Calle 514 N° 2050. (1901) La Plata
Tel/fax: (0221) 4712323 Líneas rotativas
Info@randers.com.ar

INDUSTRIA ARGENTINA
PRODUCCIÓN PROPIA